

MILK PAINT

室内
かべ用

ANTI VIRUS PLUS

アンチウイルスプラス



塗る、ウイルス対策。



ミルクペイント
アンチウイルスプラス
オフィシャルサイト



覗いてみよう!

取扱店

明日の色をつくる……
ターナー色彩株式会社

<https://www.turner.co.jp>

532-0032 大阪市淀川区三津屋北2-15-7

TEL.(06)6308-1212 / FAX.(06)6305-3018

171-0052 東京都豊島区南長崎6-1-3

TEL.(03)3953-5161 / FAX.(03)3953-5153

□このカタログの内容は2021年2月現在のものです。
変更することがありますので、ご了承ください。
□印刷色のため色調などは多少実際の異なる場合があります。

©TURNER COLOUR WORKS LTD.All rights reserved



塗る、 ウイルス対策。

色
の
力
で
心
を
彩
り、
機
能
の
力
で
ウ
イ
ル
ス
か
ら
守
る。
総
合
色
彩
メ
ー
カ
ー
が
提
案
す
る、
カ
ラ
フ
ル
な
ウ
イ
ル
ス
対
策。



ANTI VIRUS PLUS

アンチウイルスプラス

抗ウイルス機能を備えた 新しい室内かべ用ミルクペイント。

「ミルクペイント アンチウイルスプラス」は、抗ウイルスを含む6つの機能が付いた高機能ペイントです。

「J COLOUR」や「ミルクペイント」で培ってきた、癒しやワクワクの「ターナーの色」。安全安心の国産、初めての方にも楽しんでいただける塗りやすさ、ニオイの少なさ。「ミルクペイント アンチウイルスプラス」で「塗る、ウイルス対策」を。



特長

・6つの機能が備わっています。・室内のかべ紙に直接塗れます。・安全性の高い国産の水性塗料です。・超低臭でイヤなニオイは殆どありません。・ムラになりにくく、キレイなツヤ消しに仕上がります。・森永乳業の乳由来成分を使用しています。

6つの機能。

くらしを守る、



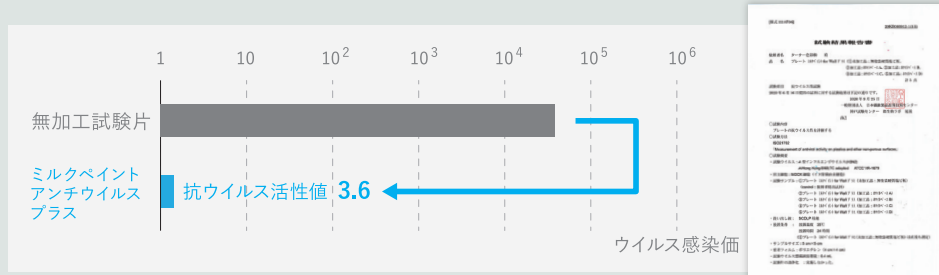
- 1 抗ウイルス
- 2 抗菌
- 3 消臭
- 4 防カビ
- 5 クリーニング
- 6 不燃

機能1 抗ウイルス

塗装面のウイルスを抑制。

【試験方法】 抗ウイルス性試験 / ISO21702
【試験結果】 抗ウイルス活性値:3.6

【試験内容】 試験ウイルス=A型インフルエンザウイルス(H3N2)宿主細胞にA型インフルエンザウイルス(H3N2)を感染させ、培養後、25°Cで24時間放置後、試験体を洗い出しウイルス感染価を測定。



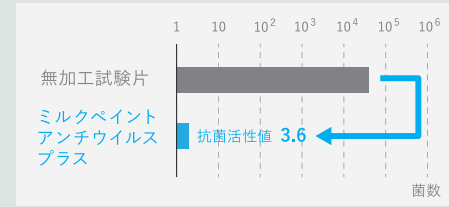
何もしない時に比べて **99.9%以上ウイルスを抑制!**

試験機関:
(一財)日本繊維製品
品質技術センター

機能2 抗菌

塗装面の細菌の繁殖を抑制。

【試験方法】 抗菌性試験 / JIS Z2801:2000(フィルム密着法)
【試験内容】 試験片の表面に試験菌液を接種後、ポリエチレンフィルムを被せ密着し24時間培養後の生菌数を測定。
 ※試験菌=「黄色ブドウ球菌」「大腸菌」
【試験結果】 抗菌活性値:3.7(黄色ブドウ球菌)、4.8(大腸菌)



何もしない時に比べて **99.9%以上菌の繁殖を抑制!**

※機能1,機能2について全てのウイルスや菌に対し効果が保証されるものではありません。

機能4 防カビ

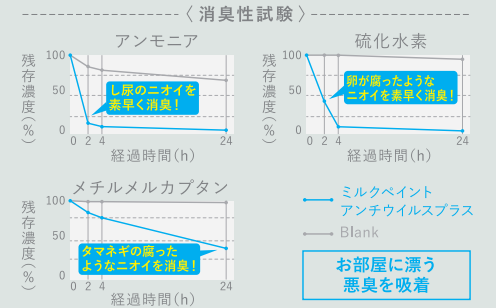
カビの発生を抑制。

【試験方法】 JIS Z2911:2010(8塗料の試験)に準拠【試験内容】試験片を無機塩寒地培地の中央に貼り付けた後、カビの胞子懸濁液1mlを培地の表面と試験片に振りかけ、26±1°Cで7日間培養し、カビの生育を判定。
【試験結果】 判定:0(試料又は試料片の接種した部分に菌糸の発育が認められない)

機能3 消臭

空間のイヤなニオイを除去。

【試験方法】 消臭性試験 検知管法3L容器の中に試験片(ミルクペイントforウォール塗装板)とガスを注入し、そのガス濃度を、2,4,24時間後に測定。
【試験結果(24時間後)】 アンモニア:97.2%減少。硫化水素:99.7%。メチルメルカプタン:61.2%減少。



機能5 クリーニング

汚れたらサッと拭くだけ。

【試験方法】 耐汚染性確認試験
【試験内容】 塩ピクロスの上に試料と当社水性塗料との比較。醤油・ソース・コーヒーを滴下し、常温で24時間静置した後に水洗いを行った。
【試験結果】 耐汚染が発現し、汚れは水洗いできれいに除去できたことを確認。



機能6 不燃

防火認定材料で燃えにくい。

【試験方法】 発熱性試験 ISO5660-part1・コーンカロリメータ法
【試験結果】 試料をコーンヒータで加熱することにより発生したガスをスパーク点火器で点火・燃焼させ、その燃焼ガスの酸素濃度を測定。
 ※防火材料認定時の基材の上に塗布した場合に限る

国土交通省 防火材料等認定

認定番号	NM-8585 塗料塗装 / 不燃材料
	QM-9816 塗料塗装 / 準不燃材料
	RM-9364 塗料塗装 / 難燃

カラフルなウイルス対策


「ミルクペイント アンチウイルスプラス」は、日常に「安心」と「彩り」をもたらします。



リビング

いつものリビングを、くつろぎと上質感を感じる空間に。

使用カラー | 606 ローズグレー



寝室

落ち着きと安らぎを与える、シックな印象の寝室空間に。

使用カラー | 610 クラシックブルー

BEFORE



子ども部屋

楽しく元気な気分になれる明るい部屋の雰囲気に。

使用カラー | 607 シャンパンイエロー

BEFORE



ショップ（飲食店）

一面の壁にアクセントを。賑やかなムードの飲食店に。

使用カラー | 618 マリーゴールド

BEFORE



※画像は全てイメージです

HOW TO USE

簡単！セルフカラーリフォーム

初心者でも扱いやすい「ミルクペイントアンチウイルスプラス」
準備する物と作業ステップ、キレイに仕上がるポイントをご紹介します。



用意するもの

- | | |
|--------------------------------|------------|
| ① バット | ⑥ ローラー |
| ② ラップ | ⑦ ハサミ |
| ③ ビニール手袋 | ⑧ 刷毛 |
| ④ マスカー | ⑨ マスキングテープ |
| 養生テープとビニール
が一体になった便利
グッズ | ⑩ ゴミ袋 メジャー |
| ⑤ 古タオル | ⑪ メジャー |

準備



塗る壁の汚れを落とします。壁紙が汚れていると塗料がうまく塗れない場合があります。特に目立つ汚れがないようでも、雑巾で水拭きをしましょう。また、塗りたい壁から1mは何も置かないのがベスト。汚れても良い服装で。壁紙の剥がれなどは事前に直しておきましょう。

養生



塗らない場所にテープやシートで覆うことを「養生」といいます。きれいに仕上げるためには「養生」がとても重要です。

まずは、マスキングテープが浮かないようにしっかり貼ってから、マスカーを使いましょう。スイッチ、コンセント類はマスキングテープ。家具は部屋の中心に集め、汚れないようにビニール・マスカーをかぶせておきましょう。

塗装



あける前に、缶をよく振ってください。塗料缶をあけるときは、マイナスドライバーがあると便利です。塗料をローラーバットの深さ3cm程度に注ぎます。刷毛やローラーは手でしごいて手払いをしてから、塗料に馴染ませます。余分についた塗料は、ローラーネットでしごいて落としましょう。まずは、刷毛を使ってローラーで塗りにくい端の部分などを塗っていき、広い面はローラーで塗りましょう。塗り方は下から上へ、かべ全体を均一に。全体を塗り乾燥後、二度塗りをするときれいに仕上がります。

POINT !

- ☆ 丸い広口缶はマスキングテープでV字の注ぎ口を作ると注ぎやすくなります。
- ☆ バットにビニール袋を被せておくと、使用后捨てる時に便利です。
- ☆ 作業を中断するときは、塗料やローラー等が乾かないように、ラップやビニール袋を被せておくと便利です。
- ☆ 二度塗りを終えたら、塗料が完全に乾く前にマスキングテープやマスカーをゆっくり外しましょう。
- ☆ バットに残った塗料をボトルに戻すのはやめましょう。
残った塗料は新聞紙や古タオルなどで塗料を吸収させて、乾いてからゴミ袋と一般ゴミとして処分するようにしてください。
- ☆ 養生の外に塗料が飛んでしまった時は、乾かないうちに拭き取りしてください。
- ☆ 使用后、缶の注ぎ口をキレイによく拭きってから締めてください。

イロトリドリの安心。

ミルクペイントシリーズ、J COLOURの人氣色など、室内コーディネートしやすい色をラインナップ。多彩なカラーバリエーションに加えて、調色にも対応可能です。

水性



【成分】 合成樹脂(アクリル)、ミルクカゼインペプチド
顔料、防カビ剤、抗ウイルス剤、水

【塗り面積】 約2.5~3.5㎡ (0.5L/2回塗り)
約12~14㎡ (2L/2回塗り)
約24~28㎡ (4L/2回塗り) 約90~105㎡(15L/2回塗り)

【乾燥時間】 2時間以上

【塗れる場所】 屋内かべ用 (塩ビクロス/モルタル/コンクリート/木部)

【価格】 0.5L 2,750円 (本体価格 2,500円)
2L 9,680円 (本体価格 8,800円)
4L 17,050円 (本体価格 15,500円)
15L 55,000円 (本体価格 50,000円)

【使用方法】

塗装のゴミ、油分、カビなどをきれいに拭き取ってください。開封時はフタに手をそえてください。使用前に底からよくかき混ぜてから使用してください。塗装される際は、刷毛・ローラーで均一に塗布してください。1回塗り乾燥後、2回塗りで仕上げてください。使用後、道具類は乾かないうちに水でよく洗ってください。

【ご使用上の注意】

気温が5℃以下になるような条件では塗装しないでください。塗料が接着しない素材、材質がありますので事前に確認してください。※オレフィンクロスには接着しませんのでご注意ください。浴室など温度が高い場所、常に濡れやすい場所には塗装しないでください。

コンクリート・モルタルの下地には、J COLOURのアルカリシーラーをご使用ください。

○容量 4L/16L ○塗り面積 14~20㎡/1L(1回塗り) ○価格 4L/6,050円(本体価格 5,500円)16L/19,800円(本体価格18,000円)

お客様のご要望の色に対応し、
調色対応を承ります。
(調色価格が別途必要です。2L~承ります)

【調色価格例】

2L @1,100円(本体価格1,000円)
3缶まで有料(4缶から無料)

(一社)日本塗料工業会登録

登録番号 T02059

ホルムアルデヒド放散等級 F☆☆☆☆

問い合わせ先 <https://www.toryo.or.jp>

弊社商品との組み合わせで、楽しさがさらに広がります。

TURNER'S MILK PAINT for Wall 室内かべ用

消臭 抗菌 クリーニング 防カビ 不燃 黒板

ANTI VIRUS PLUSに次いで、多機能な MILK PAINT for Wallは、全30色。アクセントカラーとしての組み合わせなど、カラーバリエーションはイロトリドリ。

容量 / 価格

200ml ¥1,045 (本体価格 ¥950)
450ml ¥1,980 (本体価格 ¥1,800)
2L ¥6,160 (本体価格 ¥5,600)



30 colours



くわしくはコチラ!

J COLOUR water base paint インテリアペイント

5シリーズ200色のラインナップ。

人気のJapanese Traditional、Vibrant Seriesなど

アクセントカラーとしての組み合わせなど、コーディネートはイロトリドリ。

容量 / 価格

0.5L ¥1,650 (本体価格 ¥1,500)
2L ¥4,180 (本体価格 ¥3,800)
4L ¥7,150 (本体価格 ¥6,500)
15L ¥25,300 (本体価格 ¥23,000)

200 colours



くわしくはコチラ!

試してみてください!

